Apzīmējums, nosaukums	Šķēlums	Apraksts	Piezīmes
S5 Lodžijas šķērssienas (kas nesaskaras ar silto telpu) siltināšana ar akmensvati b= 50mm (Apmetums)	Šķērsgriezums 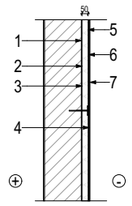	1. Sagatavota esošā ārsienas konstrukcija un virsma 2. Virsmas saķeres grunts *Ceresit CT 17* vai ekvivalents 3. Līmjava *Ceresit CT 180* vai ekvivalents 4. Akmens vates plāknses apmešanai, λ<=0,036 W/(mK), 50mm *Rockwool Frontrock Super* vai ekvivalents 5. Armējošā javas kārta *Ceresit CT 85* vai ekvivalents ar stiklušķiedras sietu 160 g/m² *Valmiera Glass SSA-1363-160* vai ekvivalents 6. Zemapmetuma grunts *Ceresit CT 16* vai ekvivalents *7. Gatavais tonētais silikāta- silikona apmetums *Ceresit CT 74* vai ekvivalents	Esošo ārsienas virsmu attīrīt no visām abrazīvām daļiņām *Tonis- Ceresit White WH
S6 Lodžijas šķērssienas (kas nesaskaras ar silto telpu) siltināšana ar akmensvati b= 50mm (Apmetums)	Šķērsgriezums 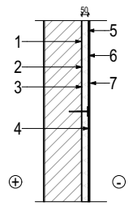	1. Sagatavota esošā ārsienas konstrukcija un virsma 2. Virsmas saķeres grunts *Ceresit CT 17* vai ekvivalents 3. Līmjava *Ceresit CT 180* vai ekvivalents 4. Akmens vates plāknses apmešanai, λ<=0,036 W/(mK), 50mm *Rockwool Frontrock Super* vai ekvivalents 5. Armējošā javas kārta *Ceresit CT 85* vai ekvivalents ar stiklušķiedras sietu 160 g/m² *Valmiera Glass SSA-1363-160* vai ekvivalents 6. Zemapmetuma grunts *Ceresit CT 16* vai ekvivalents *7. Gatavais tonētais silikāta- silikona apmetums *Ceresit CT 74* vai ekvivalents	Esošo ārsienas virsmu attīrīt no visām abrazīvām daļiņām *Tonis- Ceresit Ruby Brick
S7 Logu ailu augšas (un sānu) malas siltinājums ar fasādes akmensvate b=150 un 30mm (Akmens masas flīzes)	Šķērsgriezums 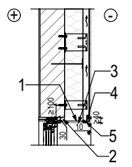	1. Sagatavota esošā ārsienas konstrukcija un virsma 2. Akmens vates plāknses vēdināmām fasādēm, λ≤0.037 W/(mK) 30 mm *ROCKWOOL VENTIROCK F Plus* 3. Akmens masas fasādes flīzes, b=9 mm, *Energieker Mood: Pure* vai ekvivalents 4. Perforēts alumīnija L profils 60x60mm 5. EPDM starplika	Esošo ārsienas virsmu attīrīt no visām abrazīvām daļiņām Flīžu stiprināšanai izmantot ražotāja paredzētos āķus. Salaiduma vietās paredzēt melnu UV staru noturīgu lentu
S8 Logu ailu augšas (un sānu) malas siltinājums ar fasādes akmensvate b=150 un 30mm (Šķiedrcementa plāksnes)	Šķērsgriezums 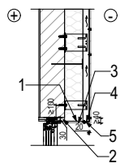	1. Sagatavota esošā ārsienas konstrukcija un virsma 2. Akmens vates plāksnes vēdināmām fasādēm, λ≤0.037 W/(mK) 30 mm *ROCKWOOL VENTIROCK F Plus* 3. Masā tonētas šķiedrcementa fasādes loksnes, b=9 mm, *Swisspearl Patina Original 35005* vai ekvivalents 4. Perforēts alumīnija L profils 60x60mm 5. EPDM starplika	Esošo ārsienas virsmu attīrīt no visām abrazīvām daļiņām Salaiduma vietās paredzēt melnu UV staru noturīgu lentu
S9 Logu ailu apakšas malas siltinājums ar fasādes akmensvate b=150 un 30mm	Šķērsgriezums 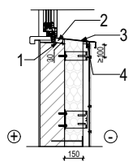	1. Sagatavota esošā ārsienas konstrukcija un virsma 2. Akmens vates plāksnes vēdināmām fasādēm, λ≤0.037 W/(mK) 30 mm *ROCKWOOL VENTIROCK F Plus* 3. Krāsota skārda palodze, Pural Matt pārklājums b=0,5mm 4. Perforēts palodzes stiprinājuma elements - karsti cinkotas tērauda loksnes, izmēru precizēt objektā uz vietas pirms darbu uzsākšanas b=0,5mm	Esošo ārsienas virsmu attīrīt no visām abrazīvām daļiņām
S10 Durvju ailu augšas (un sānu) siltinājums ar fasādes akmensvate b=30mm	Šķērsgriezums 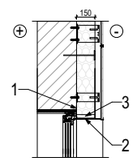	1. Sagatavota esošā ārsienas konstrukcija un virsma 2. Krāsota skārda nosegdetaļa, Pural Matt pārklājums b=0,5mm 3. Akmens vates plāksnes vēdināmām fasādēm, λ≤0.037 W/(mK) 30 mm *ROCKWOOL VENTIROCK F Plus*	Esošo ārsienas virsmu attīrīt no visām abrazīvām daļiņām
S1.2 Ieeju sienu siltināšana ar fasādes akemensvati b= x, <u>piegriezt pēc situācijas</u> (Apmetums)	Šķērsgriezums 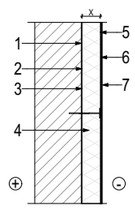	1. Sagatavota esošā ārsienas konstrukcija un virsma 2. Virsmas saķeres grunts *Ceresit CT 17* vai ekvivalents 3. Līmjava *Ceresit CT 180* vai ekvivalents 4. Akmens vates plāknses apmešanai, λ<=0,036 W/(mK), x *Rockwool Frontrock Super* vai ekvivalents 5. Armējošā javas kārta *Ceresit CT 85* vai ekvivalents ar stiklušķiedras sietu 160 g/m² *Valmiera Glass SSA-1363-160* vai ekvivalents 6. Zemapmetuma grunts *Ceresit CT 16* vai ekvivalents **7. Gatavais tonētais silikāta- silikona apmetums *Ceresit CT 74* vai ekvivalents	* Siltumizolācijas slāni piegriež pēc situācijas dabā **Tonis- Ceresit Ruby Brick Esošo ārsienas virsmu attīrīt no visām abrazīvām daļiņām

Apzīmējums, nosaukums	Šķēlums	Apraksts	Piezīmes
S1x Ieeju sienu siltināšana ar fasādes akemensvati b= x, <u>piegriezt pēc situācijas</u> (Šķiedrcementa plāksnes)	Šķērsgriezums 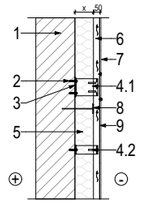	1. Sagatavota esošā ārsienas konstrukcija un virsma 2. Konsoļu stiprinājuma enkuri (atkarībā no pamatnes) 3. Termoprofils (starp sienu un alumīnija konsoli) 4. Alumīnija konsoles 4.1. Fiksētā konsole 4.2. Kustīgā konsole *5. Akmens vates plāksnes vēdināmām fasādēm, λ≤0.037 W/(mK), *ROCKWOOL VENTIROCK F Plus* (divu blīvumu akmens vates loksnes) vai ekvivalents 6. Alumīnija L un T profili 7. Masā tonētas šķiedrcementa fasādes loksnes, b=9 mm, *Swisspearl Patina Original 35005* vai ekvivalents 8. Fasādes siltumizolācijas lokšņu stiprinājuma dībeļi *Ejot DH* vai ekvivalents 9. *EPDM* starplika	* Siltumizolācijas slāni piegriež pēc situācijas dabā Esošo ārsienas virsmu attīrīt no visām abrazīvām daļiņām Salaiduma vietās paredzēt melnu UV staru noturīgu lentu
S12 Pagraba sienas uz dzīvokļu pusi siltināšana b= 100mm (Apmetums)	Šķērsgriezums 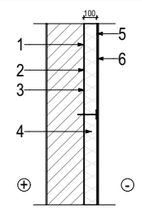	1. Sagatavota esošā ārsienas konstrukcija un virsma 2. Virsmas saķeres grunts *Ceresit CT 17* vai ekvivalents 3. Līmjava *Ceresit CT 180* vai ekvivalents 4. Akmens vates plāknses apmešanai, λ<=0,036 W/(mK), 100mm *Rockwool Frontrock Super* vai ekvivalents 5. Armējošā javas kārta *Ceresit CT 85* vai ekvivalents ar stiklušķiedras sietu 160 g/m² *Valmiera Glass SSA-1363-160* vai ekvivalents *6. Grunts krāsa Ceresit CT 15 silikātkrāsa silikāta apmetumiem	Esošo ārsienas virsmu attīrīt no visām abrazīvām daļiņām *Tonis- RAL 7045

PIEZĪMES

1. Norobežojošo konstrukciju elementu numerācija nav savstarpēji saistīta. Numerācija spēkā tikai vienas norobežojošās konstrukcijas robežās.
3. Augstuma atzīmes norādītas metros. Par atzīmi +0.000 pieņemta 1.stāva tīrās grīdas atzīme.
3. izmēri doti milimetros, augstuma atzīmes metros.
4. Vispārīgas piezīmes un norādījumus skatīt lapā AR-0.
5. Projektā dotās atsauksmes uz konkrētu firmu izstrādātiem būvmateriāliem ir kā kvalitātes standarts. Būvorganizācija un pasūtītājs būvniecības laikā drīkst izmantot citu firmu izstrādājumus, kuru tehniskie un kvalitātes rādītāji ir ekvivalenti, vai augstāki nekā projektā norādītam būvmateriālam.
6. Fasādes šķiedrcementa plāksnes un keramikas masas flīzes montēt saskaņā ar ražotāju instrukcijām.
7. Siltumizolācijas materiālu montēt saskaņā ar ražotāja instrukcijām.
8. Pārliecināties par visu izmantoto stiprinājumu atbilstību konstatētajai pamatnei. Stiprinājuma dībeļus montēt stabilā pamatnē. Montētais dībelis nedrīkst būt izkustināms.
9. Veikt durvju, logu un citu elementu pārmērīšanu pirms konstrukciju pasūtīšanas.
10. Logu montāžu veikt saskaņā ar "Latvijas Logu un durvju ražotāju asociācijas" rekomendācijām.
11. Nepieciešamos papildizmērus precizēt ar projekta autoriem.

ĢENERĀLPROJEKTĒTĀJS
SIA "BALTS UN MELNS"
Reģ. Nr. 40003659614; Būvk. Reģ. Nr. 1482-R
Gaujas iela 5, Rīga, LV-1026
www.baltsunmelns.lv

BŪVNIECĪBAS IEROSINĀTĀJS
BIEDRĪBA "STĀĶI 18"
REĢ. NR. 40008267296
"STĀĶI 18", STĀĶI, STRADU PAGASTS, GULBENES NOV.

OBJEKTS
DAUDZDZĪVOKĻU DZĪVOJAMĀS MĀJAS ENERGOEFEKTIVITĀTES PAAUGSTINĀŠANAS PASĀKUMI

RASĒJUMS
Norobežojošo konstrukciju tipi 2

AR DAĻAS VAD.:	*GUNTIS KĀRKLIŅŠ* *Sert. nr. 1-00790*		*24.10.2024*
IZSTRĀDĀJA:	*UĢIS SEĻECOVS*		*24.10.2024*
STADIJA	***PASKAIDROJUMA RAKSTS***		
		MĒROGS	***1:100***
MARKA	***AR***	*LAPA*	***12***